



## Horaires d'ouverture :

**Juillet et août** : tous les jours de 10h00 à 19h00

**De septembre à juin** : Lundi, mercredi, jeudi, vendredi : 10h00-12h30 / 14h-18h30  
Samedi et dimanche : 14h-18h30

Fermé le mardi sauf pendant les vacances scolaires (toutes zones)


## INFORMATIONS PRATIQUES

### La marque Tourisme et Handicap


Le musée du Jouet bénéficie du label


«TOURISME & HANDICAP»



 Etablissement totalement accessible, fauteuil roulant à disposition.

 Visite adaptée sur demande, espace aéré.

 Amplificateur de son à l'accueil du musée et en visite guidée, alarme visuelle dans les toilettes, sous titrage des vidéos, visite en LSF et ateliers adaptés sur demande.

 Visite adaptée sur demande. Chiens guides d'aveugles acceptés dans l'établissement.

**Labellisation en cours.**

### Encadrement des groupes

Les visites et activités s'effectuent en présence constante d'un responsable. Le médiateur mis éventuellement à la disposition du groupe ne dispense pas de la présence de ce responsable.

### Renseignements et réservations

La réservation est obligatoire et s'effectue par téléphone, courrier ou email. Une confirmation vous sera adressée par retour.

#### CONTACT Service des publics :

Tel: 03 84 42 38 64

Email : [mediation@jurasud.net](mailto:mediation@jurasud.net)

Modes de règlement : chèque, espèces, CB et mandat administratif.

Annulation : nous vous remercions de prévenir nos services au plus tard 15 jours avant votre visite.

### Tarifs Groupes Adultes

**Visite libre** : 5,50 €

**Accompagnateur** : 5,50 € (1 gratuité pour 6 entrées payantes + gratuité chauffeur)

**Visite atelier\*** : 8 €

**Visite guidée\*** : 8 €

**Visite LSF-LPC** : sur devis

**Visite contée, démo tournerie** : sur devis

\*Activité réservée aux groupes de 8 personnes minimum

### Divers

Consignes et vestiaires à disposition.

Parking bus devant le musée. Salle hors-sac sur réservation. Aire de pique-nique.